

ШКАФ ДЛЯ ОДЕЖДЫ
СИ 03.05.02.00.00 (МД 501.02)
ТО 5621-0277046598-04-2006

1. НАЗНАЧЕНИЕ ИЗДЕЛИЯ

- 1.1. Шкаф для одежды (далее по тексту — шкаф) предназначен для размещения и хранения сменной одежды в специальных технических и иных помещениях не технического характера.
1.2. Шкаф изготавливается для эксплуатации при температуре окружающей среды от +10°C до +35°C и относительной влажности 80% при температуре +25°C.

2. ТЕХНИЧЕСКИЕ ХАРАКТЕРИСТИКИ

- 2.1. Основные параметры и размеры.
2.1.1. Основные параметры и размеры шкафа указаны в таблице 1.

Наименование параметров	Значение параметров
	МД 501.02
1. Габаритные размеры, мм, ±5 мм	
Высота	1800
Ширина	860
Глубина	560

3. КОМПЛЕКТНОСТЬ

- 3.1. Комплект поставки шкафа соответствует указанному в таблице 2.

№ поз.	Наименование комплектующего	Кол-во, шт.	Размеры, мм
1	Крышка	1	828x544x16
2	Дно	1	828x544x16
3	Полка	1	828x544x16
4	Штанга	1	821
5	Стенка боковая правая	1	1800x544x16
6	Стенка боковая левая	1	1800x544x16
7	Порог	1	828x60x16
8	Стенка задняя	2	1740x428x3
9	Дверка	1	1735x425x16
10	Дверка	1	1735x425x16

4. УСТРОЙСТВО И ПРИНЦИП РАБОТЫ

- 4.1. Шкаф собран из элементов, выполненных из ламинированного ДСП.
4.2. Шкаф представляет собой модульную сборно-разборную конструкцию.
4.3. Элементы шкафа закреплены друг относительно друга металлическими конфирматами и деревянными штангами.
4.4. Все кромки облицованы кромочной лентой ПВХ.
4.5. Двери навешиваются на цельнометаллических четырехшарнирных фиксирующих петлях.
4.6. Полки устанавливаются на конфирматах.
4.7. Задняя стенка из ДВП крепится с боковыми стенками из ЛДСП.
4.8. Ручка-скоба крепится к дверке на винтах.
4.9. Шкаф имеет одно отделение, две двери, полку для головных уборов и перекладину для вешалок.
4.10. Боковые стенки имеют подпятники.

5. ФУРНИТУРА.

- 5.1. Комплект фурнитуры соответствует указанному в таблице 3.

№ поз.	Наименование комплектующего	Кол-во, шт.
1	Конфирмат	12
2	Ключ шестигранный	1
3	Шкант 8x30	16
4	Петля	6
5	Ручка-скоба	2
6	Шуруп 2А3-13 ГОСТ 1145-75	60
7	Подпятник	4
8	Штангадержатель	2
9	Заклупка конфирмат	12
10	Профиль стыковочный	1

6. ПОДГОТОВКА К СБОРКЕ

- 6.1. После транспортирования шкафов в условиях отрицательных температур, перед распаковкой необходимо выдержать их в нормальных температурных условиях не менее 2 часов.
6.2. Распаковать шкаф и проверить целостность покрытия.
6.3. Проверить комплектность.
6.4. Осуществить сборку согласно инструкции.
6.5. Произвести дезинфекцию средствами, рекомендованными для обработки наружных поверхностей (1-3% раствор хлорамина).

7. ТЕХНИЧЕСКОЕ ОБСЛУЖИВАНИЕ

- 7.1. Шкаф имеет простую надежную конструкцию и не требует специального технического обслуживания.

8. ПРАВИЛА ТРАНСПОРТИРОВАНИЯ И ХРАНЕНИЯ

- 8.1. Шкаф в упаковке предприятия-изготовителя транспортируется простыми транспортными средствами при температуре от -50°C до +50°C и относительной влажности 100% при температуре +25°C..
8.2. Хранение должно обеспечиваться при тех же условиях в сухих складских помещениях, исключающих воздействие атмосферных осадков и агрессивных сред.

9. ГАРАНТИИ ИЗГОТОВИТЕЛЯ

- 9.1. Предприятие-изготовитель гарантирует соответствие шкафа требованиям технических условий при соблюдении потребителем условий эксплуатации, транспортирования и хранения, установленных в технических условиях и указанных в настоящем паспорте.
9.2. Гарантийный срок эксплуатации 12 месяцев со дня ввода шкафа в эксплуатацию, гарантийный срок хранения 6 месяцев.
9.3. В течение гарантийного срока завод-изготовитель безвозмездно ремонтирует или заменяет изделие или его составные части в случае неисправности при условии соблюдения потребителем правил транспортирования, хранения и эксплуатации.

10. СВИДЕТЕЛЬСТВО О ПРИЕМКЕ

Шкаф для одежды СИ 03.05.02.00.00 (МД 501.02)

Дата выпуска _____

Соответствует ТО 5621-0277046598-04-2006 и ГОСТ 16371-93 и признан годным к эксплуатации.

Подпись лиц, ответственных за приемку _____

М. П.

11. ГАРАНТИЙНЫЙ ТАЛОН

на ремонт (замену) в течение гарантийного срока

Изделие _____

наименование и тип изделия

Номер и дата выпуска

номер ГОСТ или ТУ

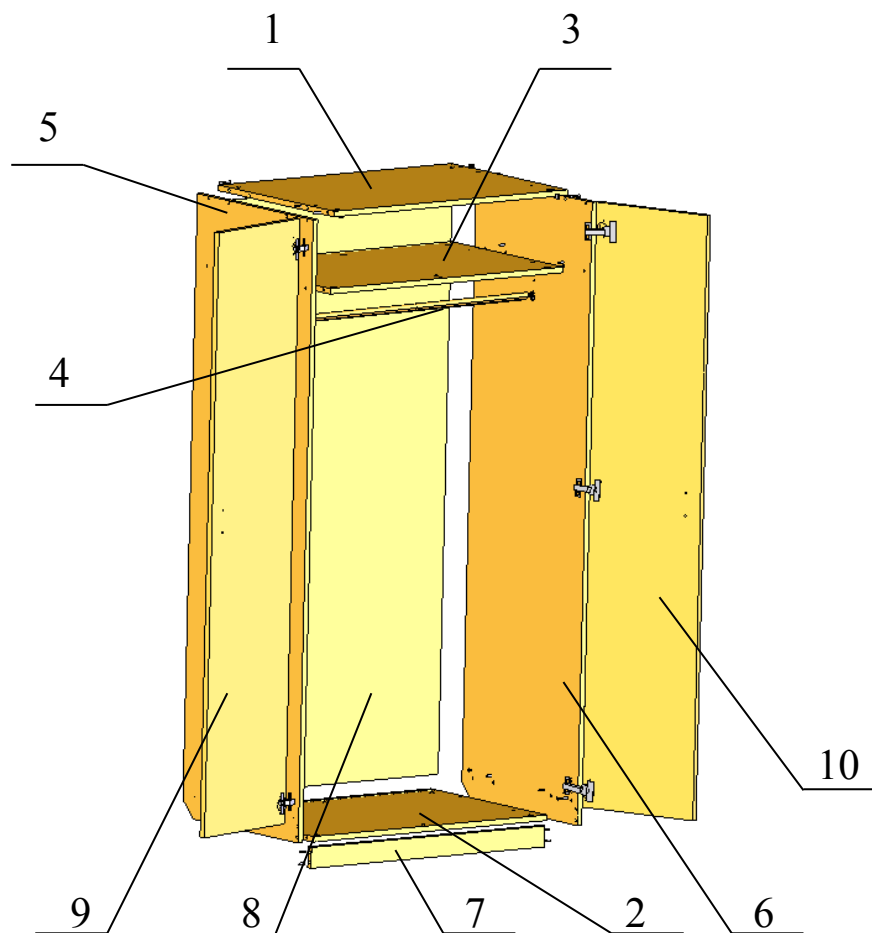
Приобретено _____

дата, подпись, штамп торгующей организации

Производитель: ООО «Медстальконструкция»

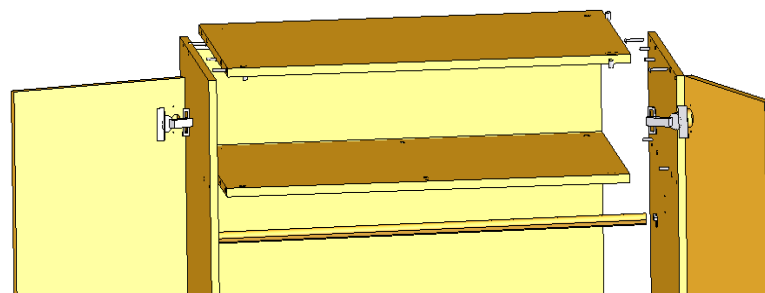
Россия, 450024, РБ, г. Уфа, ул. Глазовская, д. 1/1, тел. (347)291-20-81, 292-26-00

Схема сборки шкафа для одежды МД 501.02



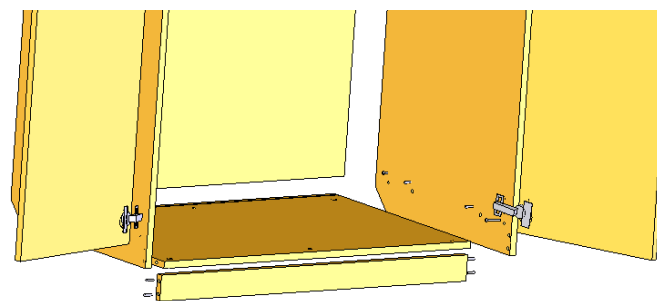
Инструкция по сборке

1. Соединить при помощи шкантов и конфирматов боковые стенки (5, 6) с крышкой (1), полкой (3), дном (2) и шкантами с порогом (7).



2. С помощью шурупов и стыковочного профиля скрепить стенки задние (8) с боковыми стенками (5, 6).

3. С помощью петель навесить двери (9, 10), отрегулировать их взаимное положение, используя для этого предусмотренные конструкцией винты на петлях.



4. Между боковин (5, 6) при помощи штангодержателей установить штангу (4).

5. Используя винты на двери (9, 10) прикрепить ручки, а под боковины (5, 6) с помощью шурупов установить подпятники.